

**ПОЛУЧЕНИЕ ГОСУДАРСТВЕННОЙ УСЛУГИ**  
«Предоставление информации о текущей успеваемости учащегося, ведение  
электронного дневника и электронного журнала успеваемости в  
общеобразовательных учреждениях»  
**ЧЕРЕЗ ЕДИНЫЙ ПОРТАЛ ГОСУДАРСТВЕННЫХ УСЛУГ**  
**Инструкция пользователя**

## 1. ВВЕДЕНИЕ

Услуга «Предоставление информации о текущей успеваемости учащегося, ведение электронного дневника и электронного журнала успеваемости в общеобразовательных учреждениях» предоставляется в электронном виде через Единый портал государственных услуг.

Для получения государственной услуги в электронном виде необходимо:

1. Заполнить заявление на предоставление государственной услуги.
2. Отправить заявление.
3. Необходимая информация отобразится на экране.

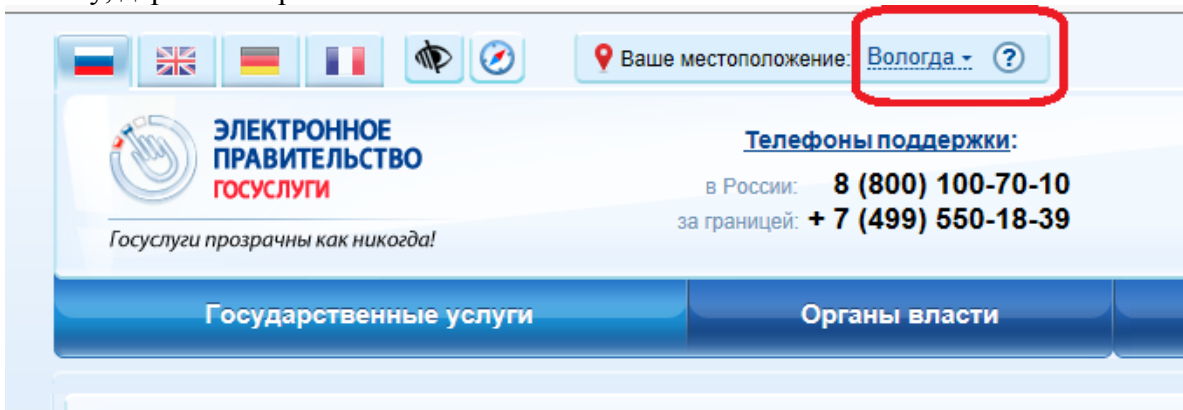
## 2. ПОРЯДОК ПОЛУЧЕНИЯ УСЛУГИ В ЭЛЕКТРОННОМ ВИДЕ

– Для получения услуги необходимо зайти на Единый портал государственных услуг по адресу <https://www.gosuslugi.ru/>.

– Если Вы уже зарегистрированы в системе, для оформления заявления на получение услуги необходимо авторизоваться, введя свой «логин» и «пароль».

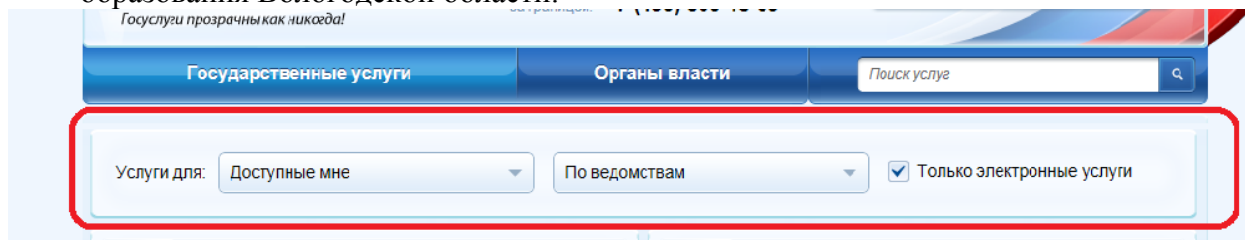
Если Вы не зарегистрированы в системе, то Вам необходимо пройти регистрацию. Родитель регистрируется на портале госуслуг и получает письмом по почте код для входа на данный сайт.

– Далее необходимо выбрать Ваше местоположение, например *Вологда* или *Вологодский район* – т.к. образовательные организации привязаны к району проживания, а не к поселку, деревне и пр.



**Рисунок 1. Выбор местоположения.**

– Необходимо нажать на баннер "Государственные услуги", применить способ сортировки услуг по ведомствам, и в списке ведомств найти Департамент образования Вологодской области.



## Рисунок 2. Сортировка услуг.

- В списке государственных услуг, оказываемых Департаментом образования Вологодской области, необходимо выбрать услугу «Предоставление информации о текущей успеваемости учащегося, ведение электронного дневника и электронного журнала успеваемости в общеобразовательных учреждениях» и нажать кнопку

▶ Получить услугу

Для удобства заполнения форма разделена на 2 шага:

1. Информация о заявителе.
2. Параметры поиска.

Для перемещения между шагами используйте кнопки навигации между шагами в

< Назад

> Далее

нижней части страницы заявления

и

- На первом шаге необходимо заполнить Общую информацию о Заявителе. Обязательные поля отмечены \*. Часть полей уже заполнена согласно сведениям, которые были указаны при регистрации на портале.

*Требуется ввести информацию о родителе ребенка!*

### ПЕРСОНАЛЬНЫЕ ДАННЫЕ

Фамилия: Иванов

Имя: Иван

Отчество: Иванович

### УДОСТОВЕРЕНИЕ ЛИЧНОСТИ

\* Тип документа: Паспорт гражданина РФ

\* Серия:

Серия документа должна состоять из 4 цифр

\* Номер:

Номер документа должен состоять из 6 цифр

Выдан:

Дата выдачи:

## Рисунок 3. Шаг 1.

- На втором шаге необходимо в графе Тип учреждения выбрать значение "Общеобразовательные учреждения".

## Предоставление информации о текущей успеваемости учащегося, ведение электронного дневника и электронного журнала успеваемости в общеобразовательных учреждениях

\* Тип учреждения:  ✕

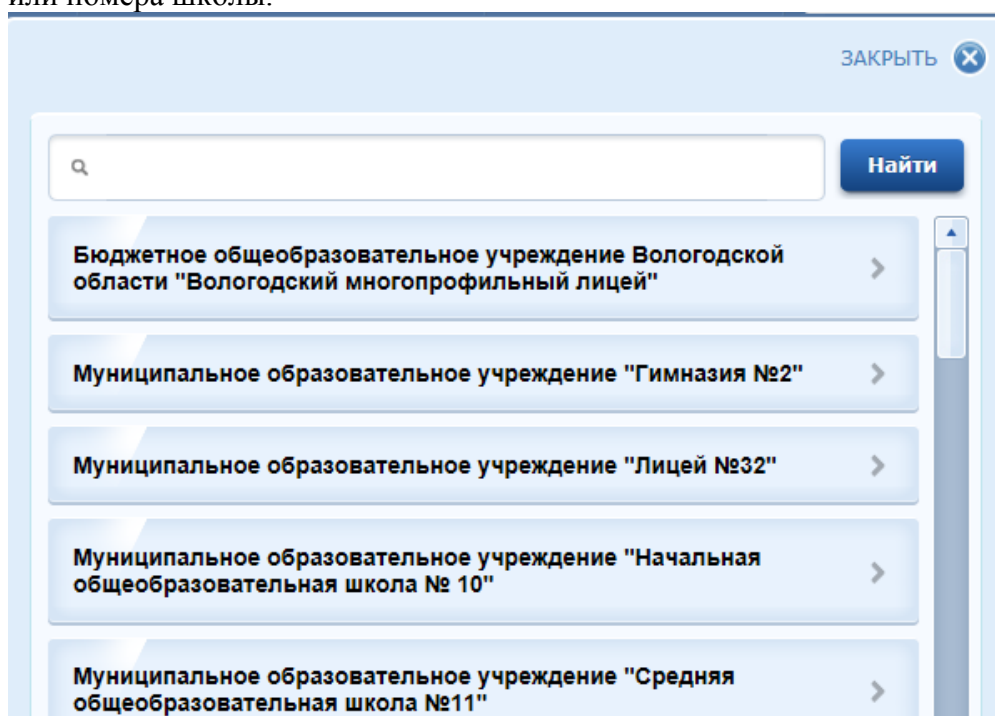
\* Образовательное учреждение:

\* ФИО ребенка:

\* Показать  Дневник  Журнал

\* за период с:  по:

- В графе Образовательное учреждение необходимо выбрать учреждение, в котором учится Ваш ребенок. В списке общеобразовательных учреждений отобразятся школы только Вашего района(города). При помощи поисковой строки найдите необходимую школу. Поиск осуществляется с помощью ввода в поисковой строке названия (его части) или номера школы.



The screenshot shows a search results window with a search bar and a 'Найти' button. Below the search bar, there is a list of educational institutions, each with a right-pointing arrow. The institutions listed are:

- Бюджетное общеобразовательное учреждение Вологодской области "Вологодский многопрофильный лицей"
- Муниципальное образовательное учреждение "Гимназия №2"
- Муниципальное образовательное учреждение "Лицей №32"
- Муниципальное образовательное учреждение "Начальная общеобразовательная школа № 10"
- Муниципальное образовательное учреждение "Средняя общеобразовательная школа №11"

- В графе ФИО ребенка отобразится список Ваших детей. Если список пуст, Вам необходимо обратиться в школу с просьбой проверить список детей, которые имеют привязку к Вам в реестре родителей.
- Далее необходимо выбрать информацию, которую Вы хотите посмотреть: Электронный дневник учащегося или Электронный журнал.

\* Показать  Дневник  Журнал

Если Вы хотите просмотреть Электронный журнал, то необходимо выбрать предмет, по которому необходимо получить информацию.

\* по предмету:

– Далее необходимо выбрать период, за который Вы хотите просмотреть информацию.

## Предоставление информации о текущей успеваемости учащегося, ведение электронного дневника и электронного журнала успеваемости в общеобразовательных учреждениях

Черновик заявления сохранен 26.10.2014 12:09

\* Тип учреждения:

\* Образовательное учреждение:

\* ФИО ребенка:

\* Показать  Дневник  Журнал

\* за период с:  по:

### Рисунок 4. Шаг 2.

После того, как Вы заполнили все необходимые реквизиты заявления на получение



госуслуги, нажмите кнопку.

На экране отобразится требуемая информация.

## Предоставление информации о текущей успеваемости учащегося, ведение электронного дневника и электронного журнала успеваемости в общеобразовательных учреждениях

Дата	№ урока	Время урока	Предмет	Домашнее задание	Оценка	Посещаемость	Примечание
2014-11-01	2	9:25 - 10:10	Математика	Сборник ЕГЭ-2015 г., 2 вариант.	5		